

WPC

BRONZE SERIES

Sharkoon



Características

ATX 2.4

Suporta os mais recentes sistemas de processadores Intel e AMD.

Alta eficiência

Esta fonte de alimentação tem o certificado "80 PLUS Bronze" e obtém uma eficiência de pelo menos 85% a 50% de carga e 82% por uma carga de 20% e 100%, respectivamente.

Cabos lisos

Os cabos de fita de comprimento adequado economizam espaço em todos os gabinetes e asseguram um ótimo fluxo de ar.

Ventoinha de 120 mm

A ventoinha instalada de 120 mm refrigera a fonte de alimentação de forma ótima e reduz o ruído de funcionamento.

Conectores PCIe

Modelos com 450 e 550 Watt estão disponíveis com dois conectores PCIe de 6 + 2-pin. Modelos com 650 e 750 Watt estão disponíveis com quatro conectores PCIe de 6 + 2-pin.

Proteções


O WPC está equipado com os mecanismos de proteção Over Power Protection (OPP), Over Voltage Protection (OVP), Short Circuit Protection e Under Voltage Protection (UVP).

Garantia


3 anos de garantia

Opções de conexão e diagrama de cabo

Modelos de 450 e 550 W



1x Conector de placa mãe 20+4 - Pin



1x Conector CPU 4+4 - Pin




2x Conectores PCIe 6+2 - Pin



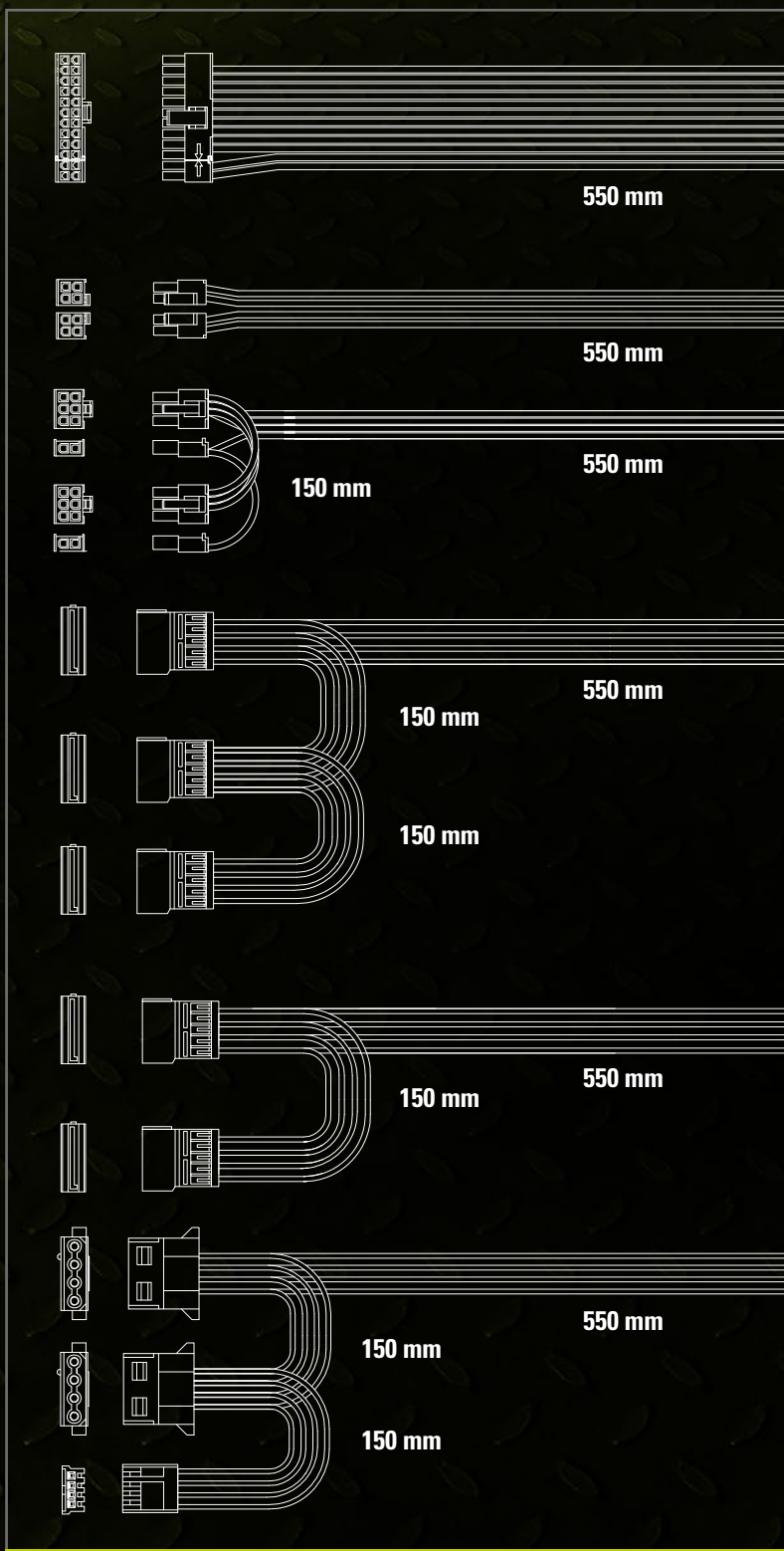
5x Conectores SATA



2x Conectores IDE



1x Conector de disquete



Especificações

Modelo n.º	WPC450 Bronze				
Entrada (AC)	Tensão de Entrada		Corrente	Frequência	
		115 - 230 VAC		8 A	50 - 60 Hz
Saída (DC)	+3.3 V	+5 V	+12 V	-12 V	+5 Vsb
Máx. Corrente de saída	20 A	20 A	33.75 A	0.3 A	2.5 A
Máx. Potência combinada	103 W		405 W	3.6 W	12.5 W
Energia total	450 W				

Modelo n.º	WPC550 Bronze				
Entrada (AC)	Tensão de Entrada		Corrente	Frequência	
		115 - 230 VAC		8 A	50 - 60 Hz
Saída (DC)	+3.3 V	+5 V	+12 V	-12 V	+5 Vsb
Máx. Corrente de saída	22 A	22 A	41.25 A	0.3 A	2.5 A
Máx. Potência combinada	120 W		495 W	3.6 W	12.5 W
Energia total	550 W				

Modelo n.º	WPC650 Bronze				
Entrada (AC)	Tensão de Entrada		Corrente	Frequência	
		115 - 230 VAC		10 A	50 - 60 Hz
Saída (DC)	+3.3 V	+5 V	+12 V	-12 V	+5 Vsb
Máx. Corrente de saída	22 A	22 A	48.75 A	0.3 A	2.5 A
Máx. Potência combinada	120 W		585 W	3.6 W	12.5 W
Energia total	650 W				

Modelo n.º	WPC750 Bronze				
Entrada (AC)	Tensão de Entrada		Corrente	Frequência	
		115 - 230 VAC		10 A	50 - 60 Hz
Saída (DC)	+3.3 V	+5 V	+12 V	-12 V	+5 Vsb
Máx. Corrente de saída	22 A	22 A	56.25 A	0.3 A	2.5 A
Máx. Potência combinada	130 W		675 W	3.6 W	12.5 W
Energia total	750 W				

Proteções

Em caso de sobrecarga, sobre / subtensão ou curto-circuito, o WPC desligará automaticamente para proteger o hardware de danos.

Certificações de segurança

The WPC is tested and complies with CE, FCC and CB safety certifications.





Conteúdo da embalagem

- WPC Bronze
- Cabo de alimentação
- Parafusos de montagem
- Abraçadeiras
- Manual

Dimensões (C x L x A):
140 x 150 x 86 mm

WPC450 Bronze



WPC550 Bronze



WPC650 Bronze



WPC750 Bronze



Embalagem de varejo

Dimensões (C x L x A): 280 x 210 x 100 mm
Peso: 2.4 kg

Embalagem de remessa

Unidade de embalagem: 5
Dimensões (C x L x A): 530 x 300 x 230 mm
Peso: 14.3 kg
Impostos da alfândega n.º: 85044030
País de origem: China

www.sharkoon.com/pt